

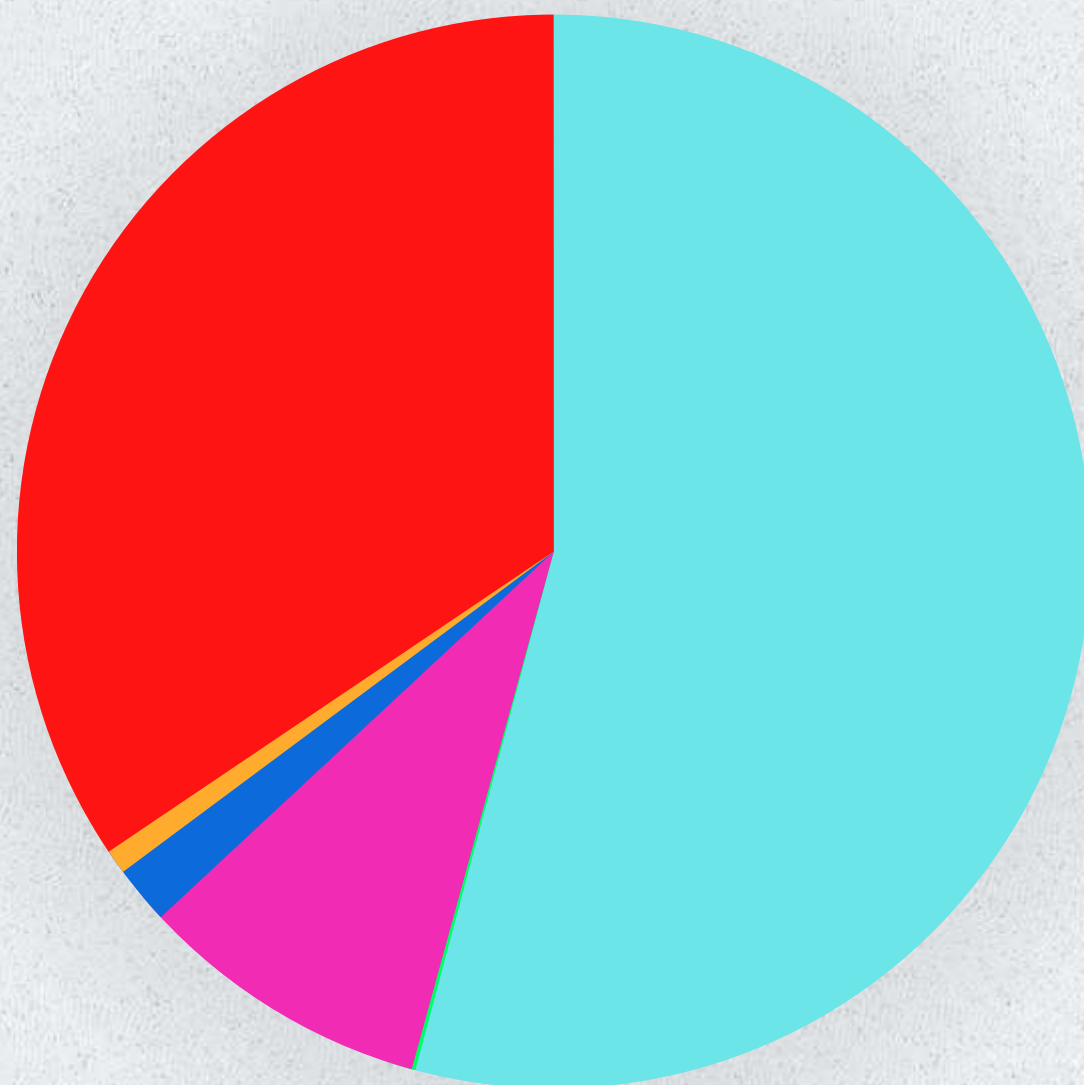
Statistiques Organisations

2022 - 2023



Pôle 3x3 - Septembre 2023

Tournois



Les statistiques 2022-2023 incluent l'ensemble des **Opens** organisés entre le 1er septembre 2022 et le 31 août 2023.

1 893 tournois ont été organisés sur l'ensemble du territoire, incluant les **Opens** (évolution de +13.8% par rapport à l'année dernière) et la **Compétition de clubs**.




Opens Start



Opens Plus Access



Opens Plus



Tournois de qualification Open Plus

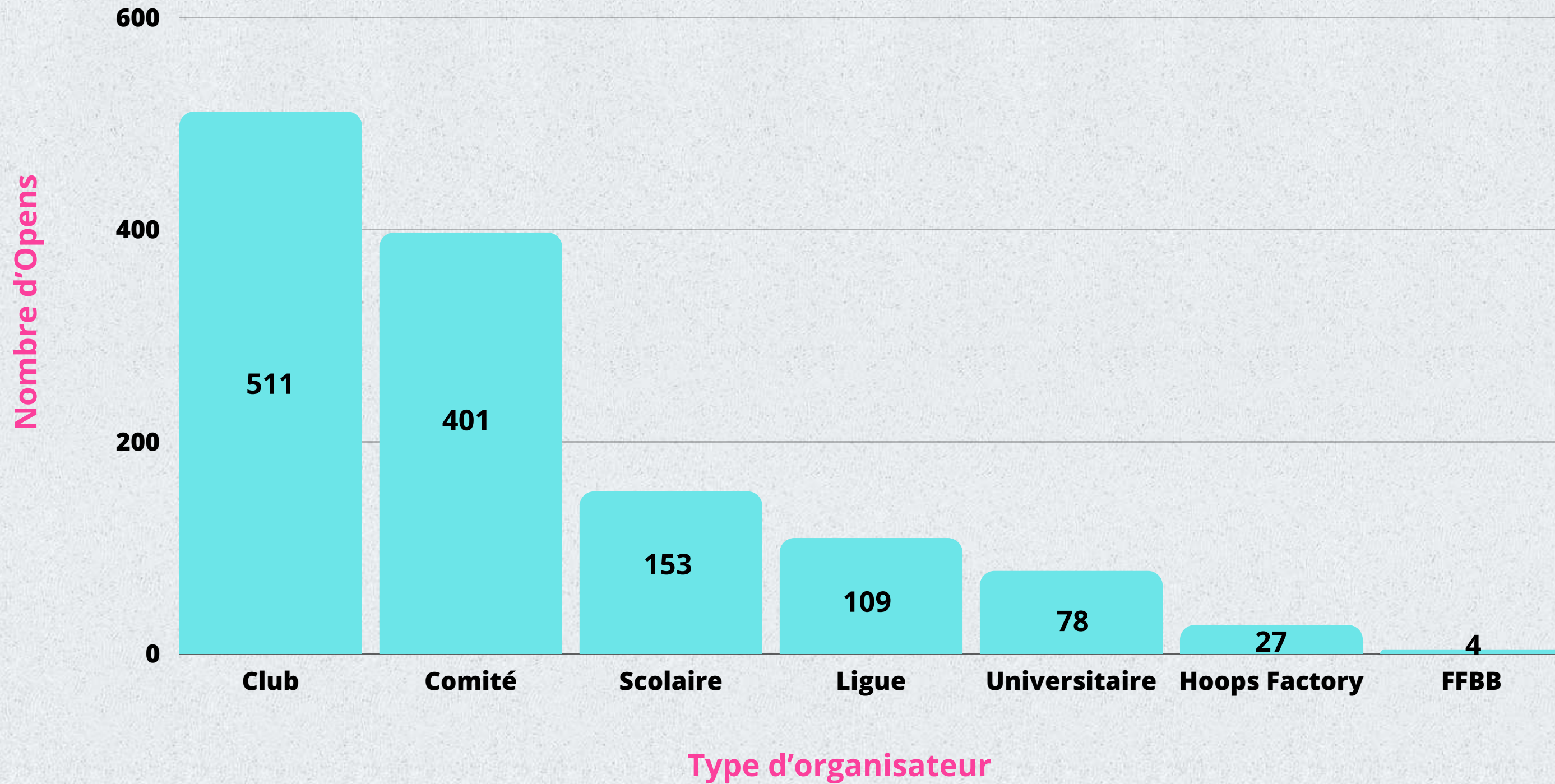


Opens de France

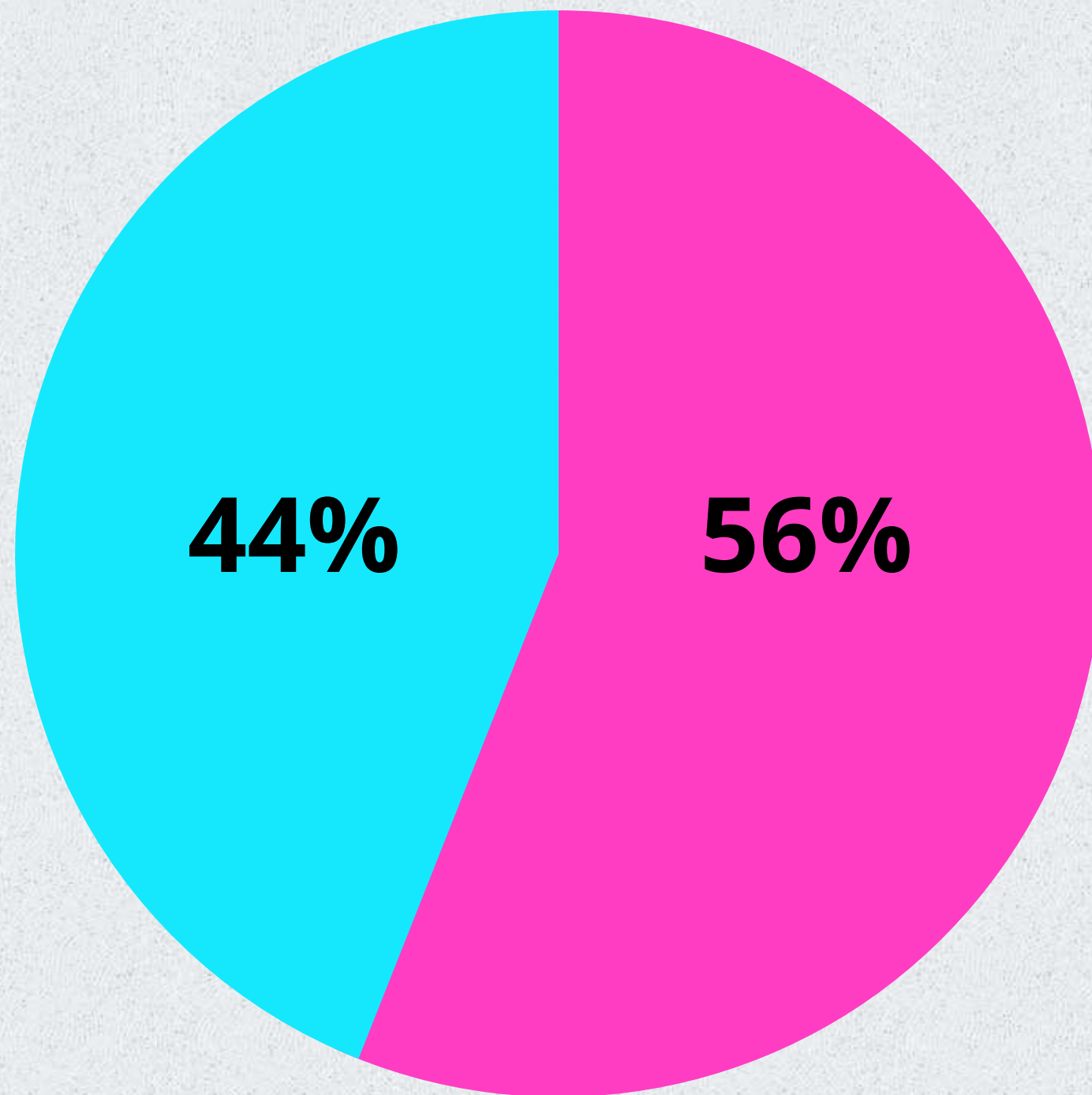


Compétition de clubs

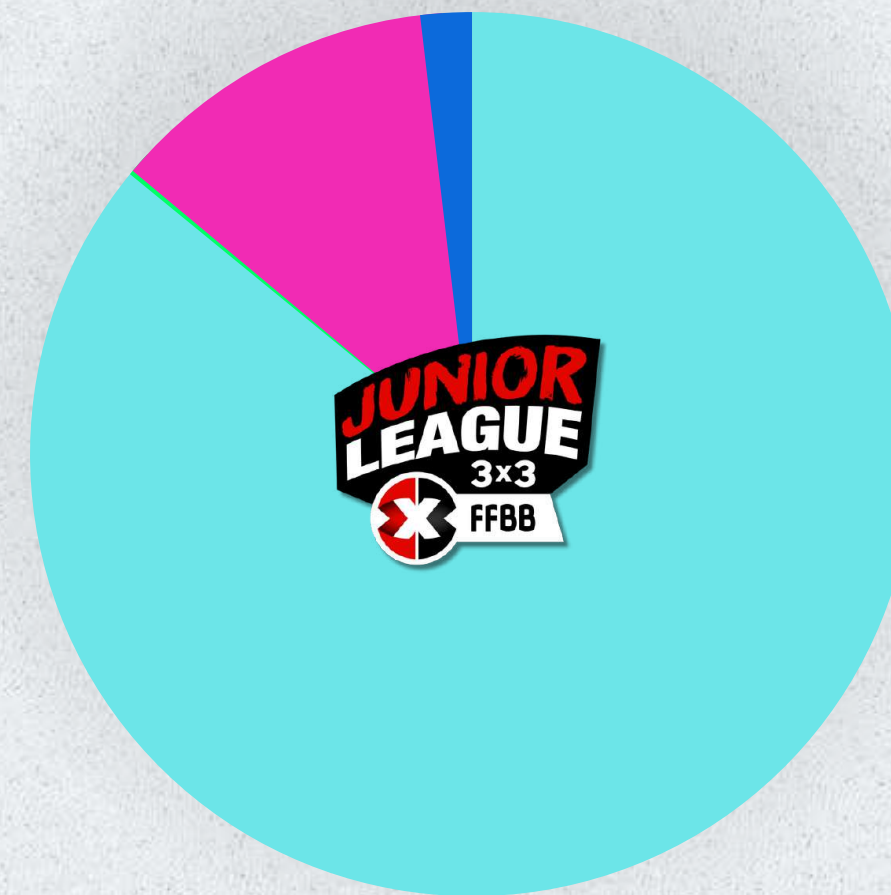
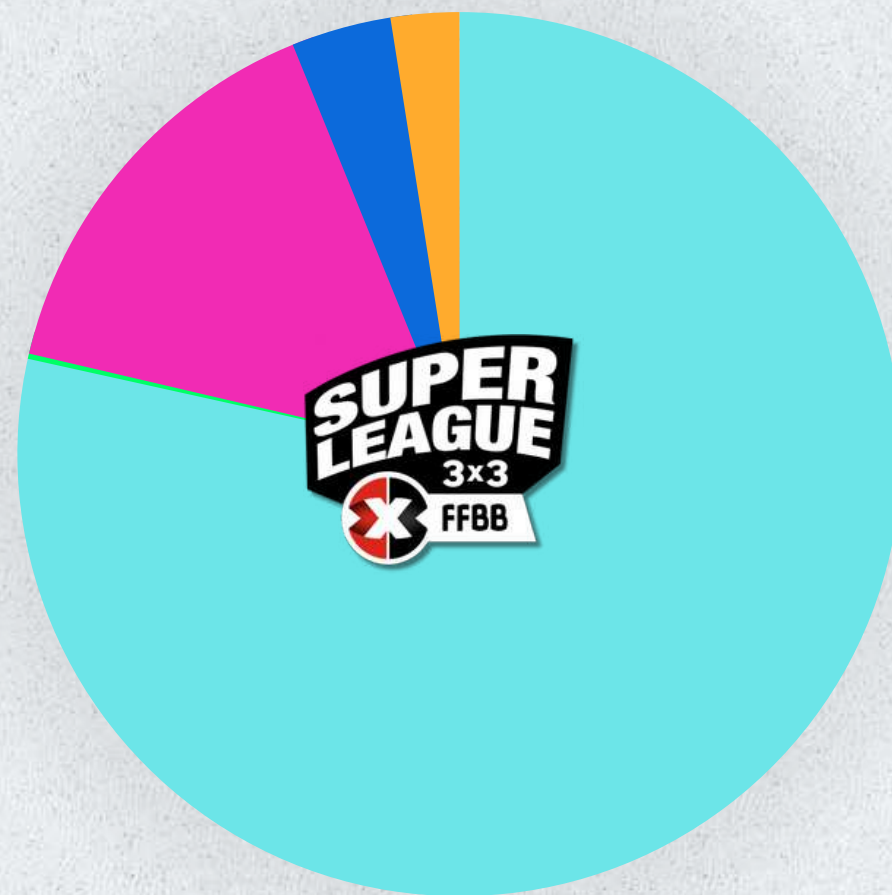
Nombre d'Opens par type d'organisateur



Opens par catégorie



Nombre d'Opens par type Superleague - Juniorleague



432

Open Start

79

Open Plus Access

19

Open Plus

13

Tournois de qualification Open Plus

1

Open de France

649

Open Start

77

Open Plus Access

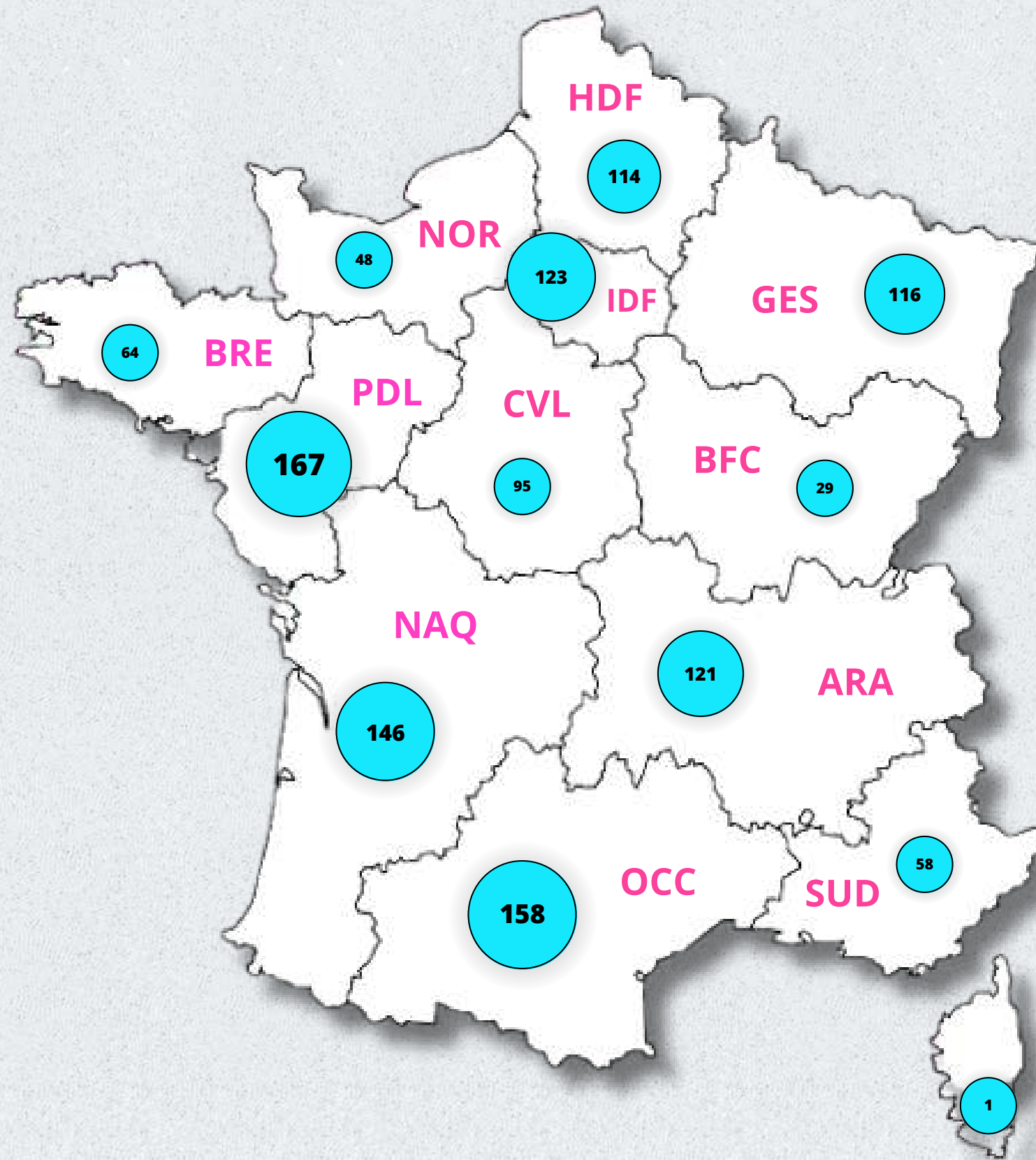
12

Open Plus

1

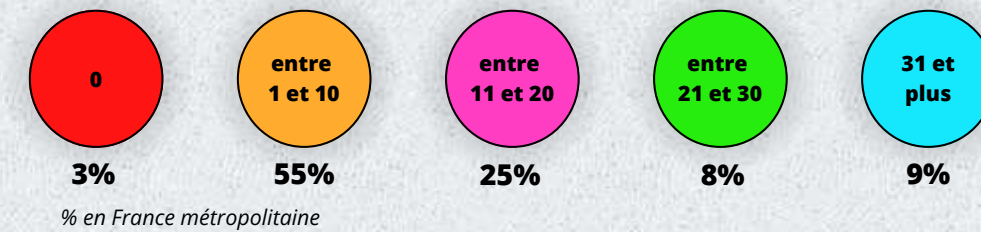
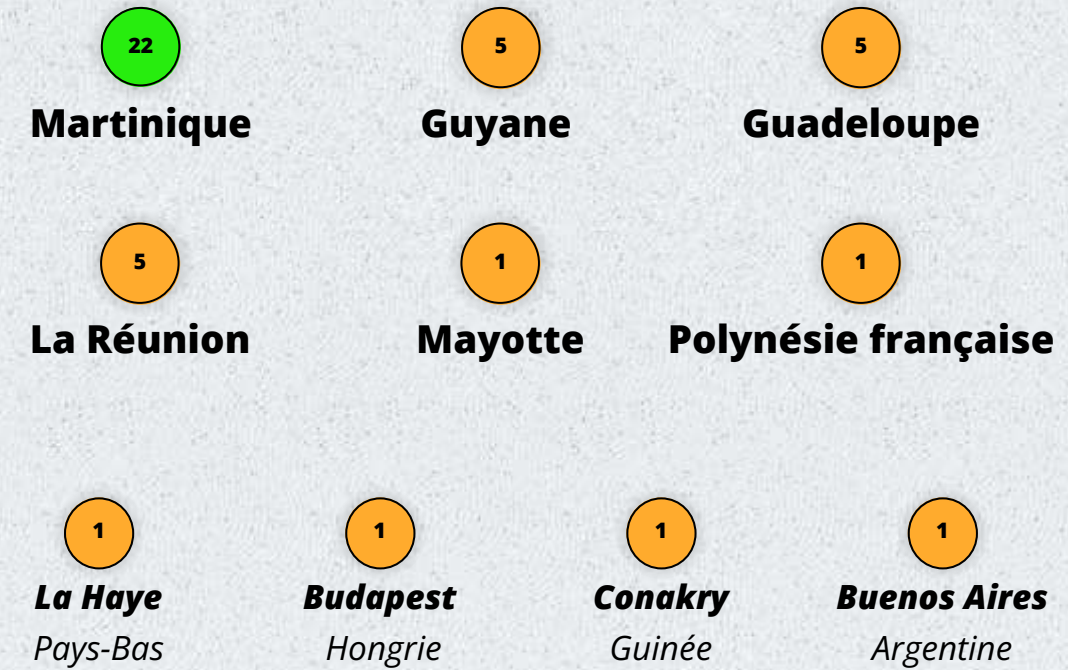
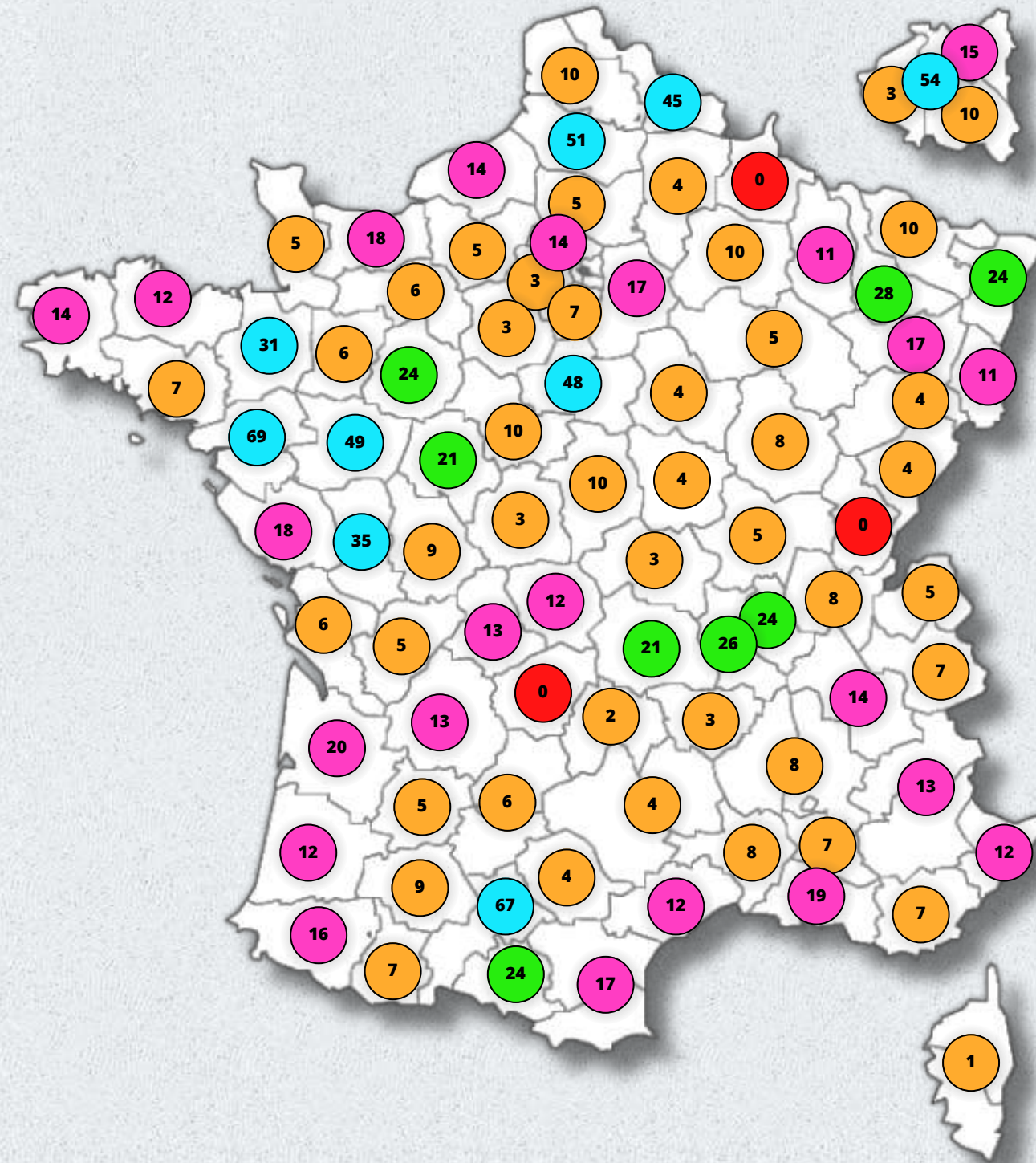
Open de France

Répartition géographique des Opens

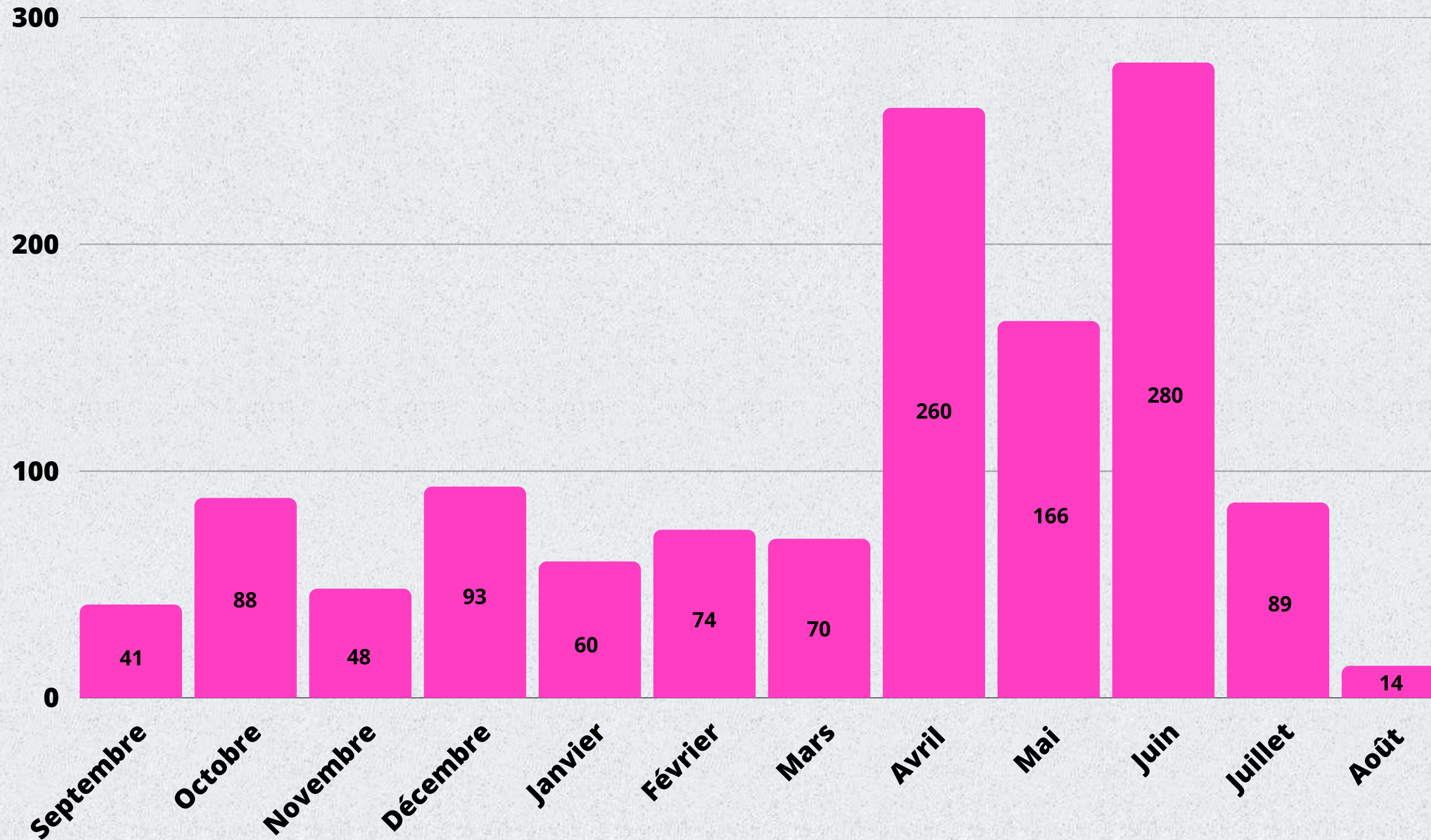


Pays de la Loire	167
Occitanie	158
Nouvelle Aquitaine	146
Ile-de-France	123
Auvergne-Rhône-Alpes	121
Grand Est	116
Hauts-de-France	114
Centre-Val de Loire	95
Bretagne	64
SUD	59
Normandie	48
Bourgogne-Franche-Comté	29

Répartition géographique des Opens

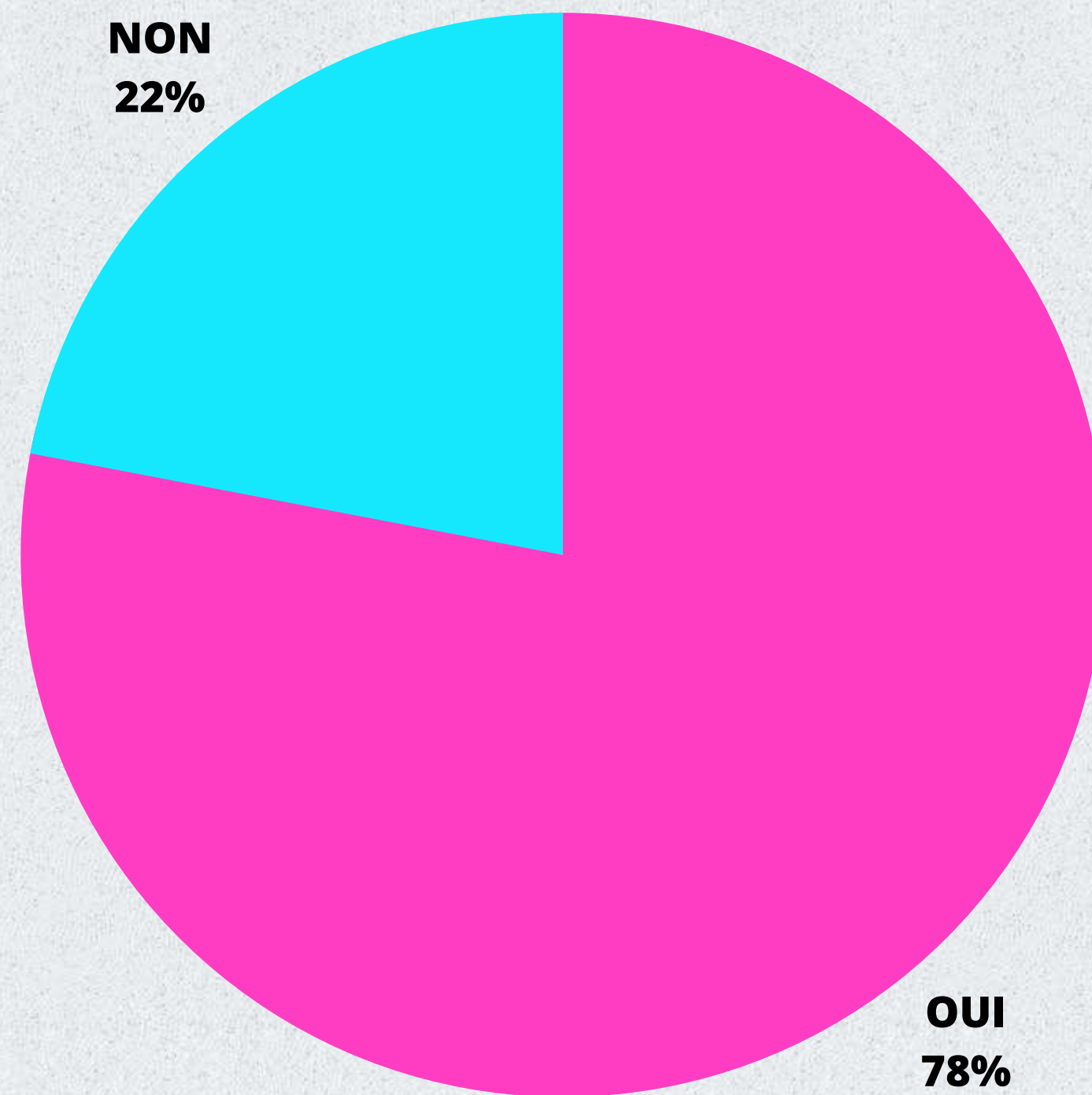


Répartition périodique des Opens



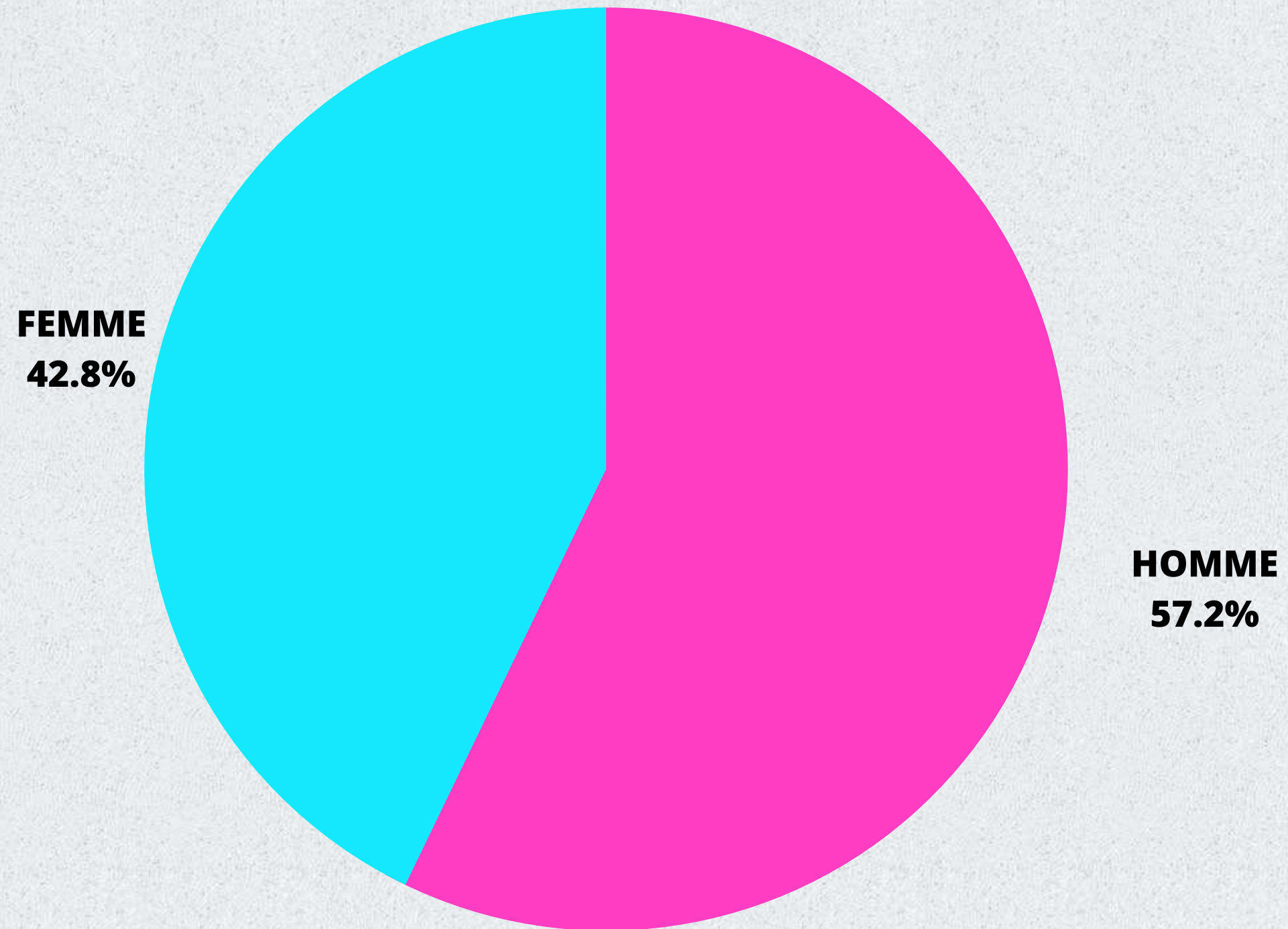
Organisateurs et Event Maker

Utilisation de l'Event Maker



Opens et participants

Répartition par sexe



Titres de participation 3x3

Type de titre de participation	Prix	Nombre de produits
Pass Tournoi 3x3 Juniorleague	2€	117
Pass Tournoi 3x3 Juniorleague option A	2,56€	5
Pass Tournoi 3x3 Juniorleague option B	4,16€	2
Pass Tournoi 3x3 Juniorleague option C, en complément de l'option A (=A+)	2,92€	1
Pass Tournoi 3x3 Juniorleague option C, en complément de l'option B (=B+)	4,52€	8
Licence Juniorleague	18€	17
Licence Juniorleague option A	18,56€	5
Licence Juniorleague option B	20,16€	1
Licence Juniorleague option C, en complément de l'option A (=A+)	18,92€	0
Licence Juniorleague option C, en complément de l'option B (=B+)	20,52€	1
Pass Tournoi 3x3 Superleague	5€	450
Pass Tournoi 3x3 Superleague option A	5,56€	54
Pass Tournoi 3x3 Superleague option B	7,16€	10
Pass Tournoi 3x3 Superleague option C, en complément de l'option A (=A+)	5,92€	2
Pass Tournoi 3x3 Superleague option C, en complément de l'option B (=B+)	7,52€	38
Licence Superleague	33€	106
Licence Superleague option A	33,56€	31
Licence Superleague option B	35,16€	5
Licence Superleague option C, en complément de l'option A (=A+)	33,92€	2
Licence Superleague option C, en complément de l'option B (=B+)	35,52€	18
Total		873

Récap - Titres de participation 3x3

Type de titre de participation	Total
Pass Tournoi 3x3	687
Juniorleague	133
Superleague	554
Licence 3x3	186
Juniorleague	24
Superleague	162

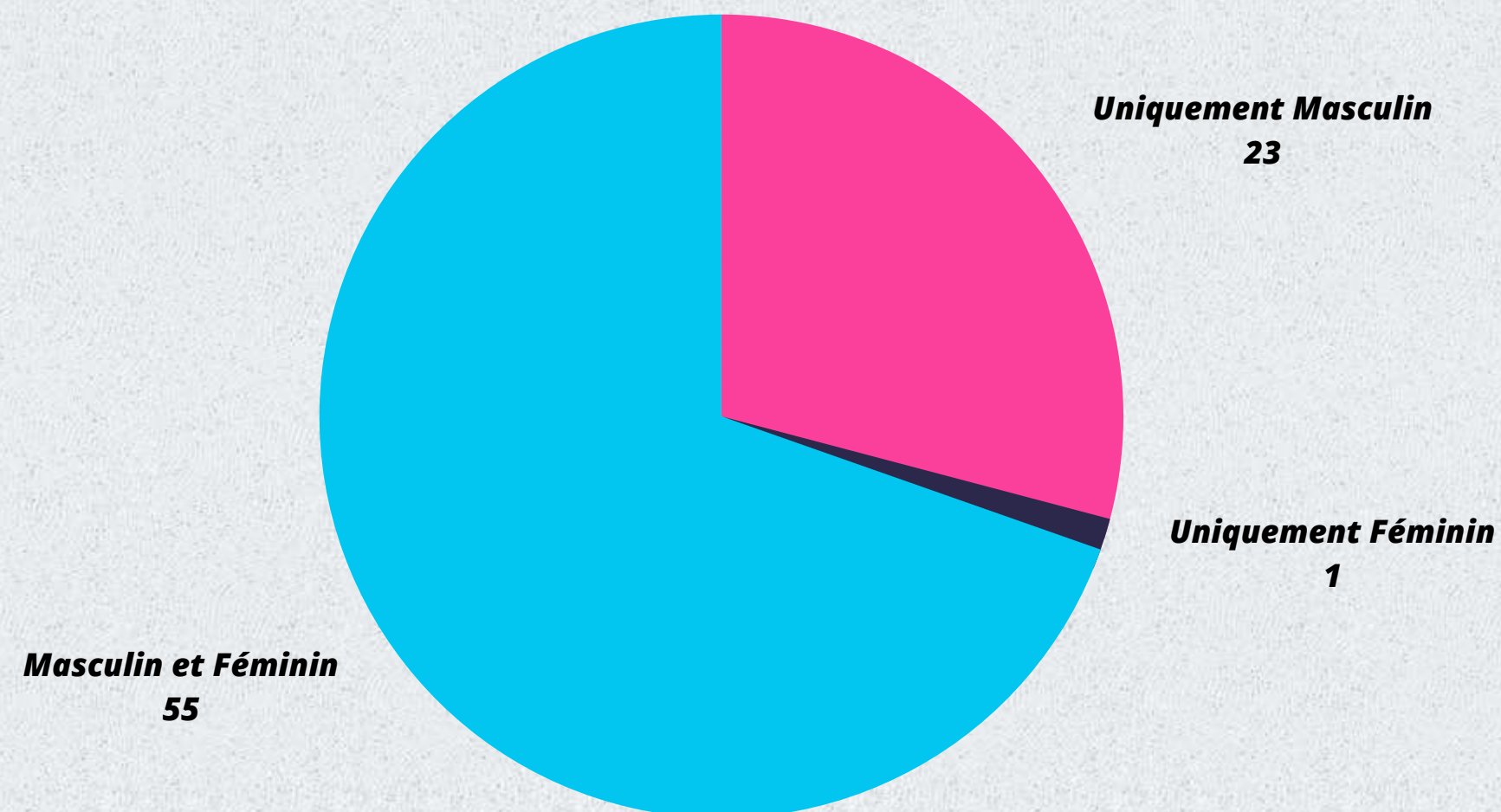


La Superleague 2023

Opens Plus Access

79 Opens Plus Access Superleague organisés

+14,49 % par rapport à 2022 (69)





La Superleague 2023

Opens Plus & Open de France

19 Opens Plus masculin et féminin



120 équipes masculines : 562 joueurs

89 équipes féminines : 425 joueuses

1 Open de France masculin et féminin



120 000 € de Prize Money au total

755 matchs disputés

2 127 582 points FIBA attribués

+13,54 % par rapport à 2022 (1 873 836)





Open de France 2023

Vendredi 28 juillet 2023 - phase de groupes

Samedi 29 juillet 2023 - phase finale

16 équipes masculines : **64** joueurs

16 équipes féminines : **64** joueuses

32 équipes au total : **128** joueurs et joueuses

62 matchs joués

206 810 points FIBA attribués

20 000€ de Prize Money





Vainqueurs



Masculin :

Versailles

MVP : Lucas Dussoulier

Féminin :

Tchaff Rueil

MVP : Anna N'go Ndjock



La Juniorleague 2023

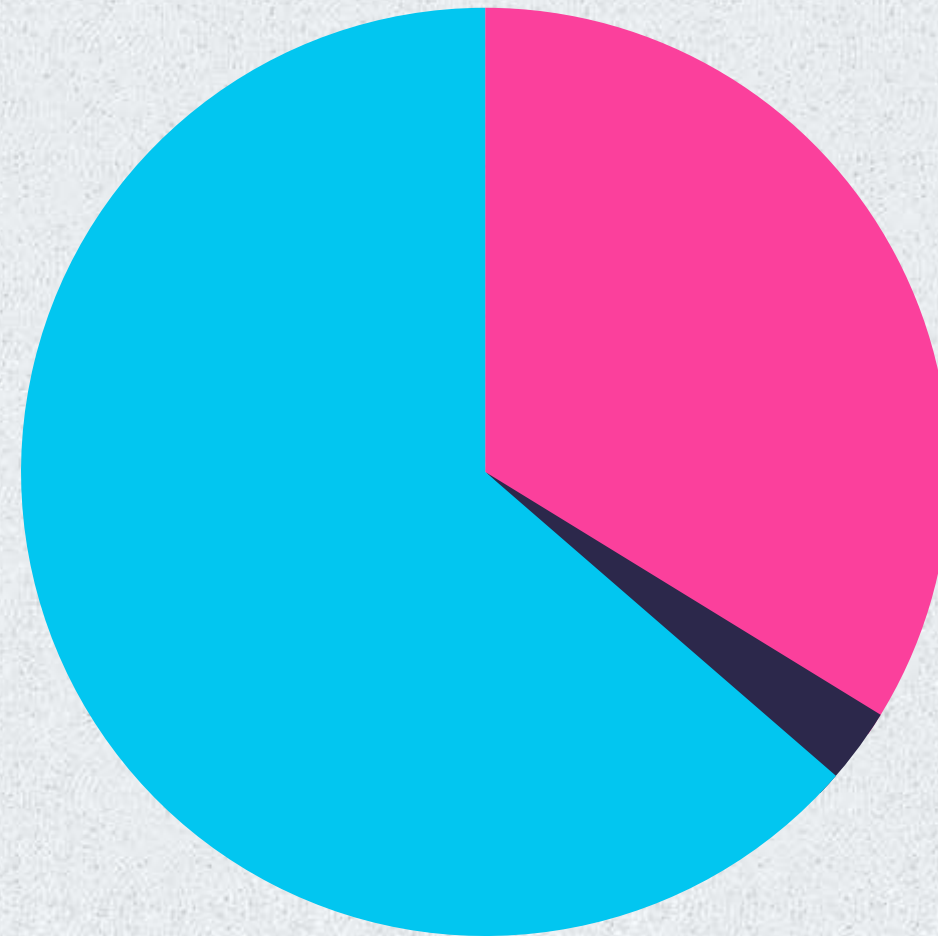
Opens Plus Access

77 Opens Plus Access Juniorleague organisés

+24,19 % par rapport à 2022 (62)



Masculin et Féminin
49



*Uniquement
Masculin*
26

*Uniquement
Féminin*
2



La Juniorleague 2023

Opens Plus & Open de France

12 Opens Plus masculin et féminin



122 équipes masculines : ≈ 488 joueurs

95 équipes féminines : ≈ 380 joueuses

1 Open de France masculin et féminin



523 matchs disputés

330 136 points FIBA attribués

+24,41 % par rapport à 2022 (265 365)





Open de France 2023

Mardi 25 juillet 2023 - phase de groupes

Mercredi 26 juillet 2023 - phase finale et consolante

12 équipes masculines : **48** joueurs

60 matchs joués

12 équipes féminines : **48** joueuses

48 903 points FIBA attribués

24 équipes au total : **95** joueurs et joueuses





Vainqueurs



Masculin :

Ossun

MVP : Pierre Hourné-Raubet

Féminin :

The 3x3 Academy

MVP : Laura Castellana Serrano

Open de France 2023 à Rennes

Pour la toute première fois, les Opens de France Juniorleague et Superleague ont eu lieu la même semaine au même endroit.

56 équipes au total : 222 joueurs et joueuses

122 matchs joués

255 713 points FIBA attribués

2 speakers présents sur l'Open de France : 14 sur la totalité des Opens Plus



Tournois Internationaux

- 4 Lite Quest :
- La Rochelle
 - Dinan
 - Cap-d'Ail
 - Nort-Sur-Erdre



- 5 Challengers et Women's Series :
- Clermont Ferrand
 - Orléans
 - Poitiers
 - Bordeaux
 - Pont-du-Gard

- 1 Master et Women's Series :
- Marseille

Officiels 3x3

- 176 refs Elite désignés sur la Superleague et les tournois internationaux
- 8 Crew Leader ont évalué les performances des refs
- 7 formateurs marqueurs présents pour accompagner tous les marqueurs
- 9 référents marqueurs
- 25 managers d'organisations dont 7 en formation



Compétition de clubs



45 Comités ont organisé des Series.

610 Stops ont pris place. Un stop représente un tournoi :

- 375 Stops Jeunes.
- 235 Stops Seniors.



Bilan

La saison 2022-2023 marque un record en terme de tournois organisés avec **1283 Opens et 610 Stops** de compétition de clubs.

Cela donne un total de **1893** tournois en incluant l'ensemble des compétitions (+23% par rapport à la saison dernière).

Nous estimons que la moyenne d'équipes participant à un tournoi est de 10, ce qui donne un total de **75 720 participations** à nos tournois.

25% de titres de participation en plus ont été vendus.

Les clubs (39,8%) et les comités (31,3%) restent les plus gros organisateurs de tournois.

Les structures scolaires et universitaires ont organisé **231** tournois cette saison. Cela correspond à une augmentation de plus de **86%** par rapport à la saison dernière.



Bilan

Le circuit Open Plus continue sa professionnalisation, avec des organisations qui montent en qualité chaque année, tout comme le niveau sportif des équipes.

La Superleague continue d'attirer les meilleures équipes françaises et voit la constitution de nouvelles teams qui se structurent pour accéder aux Opens Plus et tournois internationaux. Nous constatons aussi la création de franchises regroupant des équipes masculines et féminines représentées sur la Juniorleague et la Superleague.

Le niveau international est aussi présent avec des équipes parmi les meilleures du World Tour FIBA, venues d'Arabie Saoudite, Belgique, Allemagne, Suisse, Suède et Espagne.

Les Opens Plus 2023 représentent en chiffres :

- Environ 1 000 joueuses et joueurs
- Plus de 2 millions de points FIBA attribués (un chiffre plus important que l'an dernier avec pourtant moins de tournois cet été)
- 120 000€ de Prize Money



Bilan

L'accompagnement réalisé auprès des Comités Départementaux pour l'organisation des Opens Plus Access a porté ses fruits et s'avère indispensable. Cela a permis à la quasi totalité des Comités d'organiser un tournoi permettant d'accéder directement à un Open Plus : **79 Opens Plus Access Superleague organisés au total.**

Les tournois féminins sont désormais tous quasiment **complets**. Cela est dû à la structuration des équipes qui sont de plus en plus autonomes dans leurs déplacements et qui participent de ce fait à la quasi totalité du circuit.

Nous avons constaté que **13 des 19 Opens Plus** ont accueilli un tournoi de qualification, souvent alimentés par des équipes issues de la Juniorleague des années précédentes. C'est une donnée extrêmement encourageante.



Bilan

La Juniorleague continue sa montée en puissance pour sa troisième édition. À l'instar de l'Open de France, de plus en plus d'Opens Plus sont couplés à ceux de la Superleague, permettant aux U18 de bénéficier des mêmes infrastructures que les Seniors.

Les Opens Plus de la Juniorleague représentent en chiffres :

- Environ 900 joueuses et joueurs
- Plus de 300 000 points FIBA.

L'accompagnement réalisé auprès des Comités a permis d'organiser **77 Opens Plus Access Juniorleague.**


Bilan

Les licenciés FFBB représentent encore 80% des pratiquants 3x3.

16 tournois internationaux ont été organisés cette année sur le territoire, un record.

Pour sa deuxième édition, la Coupe de France 3x3 Entreprise a attiré environ 150 entreprises et se déroule désormais sur la totalité du territoire, des départements jusqu'à la finale nationale.

La culture de la compétition de clubs s'installe de plus en plus au sein des territoires, notamment auprès des catégories jeunes, créant une passerelle avec les Opens Plus Access.



3X3  **FFBB**

Contact : 3x3@ffbb.com